






Información financiera (informes trimestrales de gasto)














Ejercicio	Fecha de inicio del periodo que se informa	Fecha de término del periodo que se informa	Clasificación del estado analítico del ejercicio del presupuesto de egresos por objeto del gasto			
			Clave del capítulo del gasto	Denominación de cada capítulo de gasto	Presupuesto aprobado por capítulo de gasto	Ampliación/(reducciones)
Ejercicio Fiscal 2018	01/Enero/2018	31/Marzo/2018	10000	Servicios personales	\$66,681,813.78	\$20,001.00
Ejercicio Fiscal 2018	01/Enero/2018	31/Marzo/2018	20000	Materiales y suministros	\$8,455,288.38	\$13,538.00
Ejercicio Fiscal 2018	01/Enero/2018	31/Marzo/2018	30000	Servicios generales	\$9,881,618.08	\$0.00
Ejercicio Fiscal 2018	01/Enero/2018	31/Marzo/2018	40000	Transferencias, asignaciones, subsidios y otras ayudas	\$11,827,884.76	\$0.00
Ejercicio Fiscal 2018	01/Enero/2018	31/Marzo/2018	50000	Bienes muebles, inmuebles e intangibles	\$766,978.00	\$0.00
Ejercicio Fiscal 2018	01/Enero/2018	31/Marzo/2018	60000	Inversión pública	\$6,282,202.92	\$0.00
Ejercicio Fiscal 2018	01/Enero/2018	31/Marzo/2018	90000	Deuda pública	\$7,680,000.00	\$0.00
Ejercicio Fiscal 2018	01/Abril/2018	30/Junio/2018	10000	Servicios personales	\$66,681,813.78	\$246,013.00
Ejercicio Fiscal 2018	01/Abril/2018	30/Junio/2018	20000	Materiales y suministros	\$8,455,288.38	\$13,538.00
Ejercicio Fiscal 2018	01/Abril/2018	30/Junio/2018	30000	Servicios generales	\$9,881,618.08	\$0.00
Ejercicio Fiscal 2018	01/Abril/2018	30/Junio/2018	40000	Transferencias, asignaciones, subsidios y otras ayudas	\$11,827,884.76	\$0.00
Ejercicio Fiscal 2018	01/Abril/2018	30/Junio/2018	50000	Bienes muebles, inmuebles e intangibles	\$766,978.00	\$0.00
Ejercicio Fiscal 2018	01/Abril/2018	30/Junio/2018	60000	Inversión pública	\$6,282,202.92	\$0.00
Ejercicio Fiscal 2018	01/Abril/2018	30/Junio/2018	90000	Deuda pública	\$7,680,000.00	\$0.00
Ejercicio Fiscal 2018	01/Julio/2018	30/Septiembre/2018	10000	Servicios personales	\$65,633,566.86	\$1,067,844.42
Ejercicio Fiscal 2018	01/Julio/2018	30/Septiembre/2018	20000	Materiales y suministros	\$8,189,244.38	\$10,153.44
Ejercicio Fiscal 2018	01/Julio/2018	30/Septiembre/2018	30000	Servicios generales	\$9,881,618.08	\$43,598.52
Ejercicio Fiscal 2018	01/Julio/2018	30/Septiembre/2018	40000	Transferencias, asignaciones, subsidios y	\$11,827,884.76	\$0.00

Información financiera (informes trimestrales de gasto)


				otras ayudas		
Ejercicio Fiscal 2018	01/Julio/2018	30/Septiembre/2018	50000	Bienes muebles, inmuebles e intangibles	\$958,489.00	\$0.00
Ejercicio Fiscal 2018	01/Julio/2018	30/Septiembre/2018	60000	Inversión publica	\$11,409,292.92	\$4,154,137.92
Ejercicio Fiscal 2018	01/Julio/2018	30/Septiembre/2018	90000	Deuda publica	\$7,680,000.00	\$0.00
Ejercicio Fiscal 2018	01/Octubre/2018	31/Diciembre/2018	10000	Servicios personales	\$67,976,252.73	\$5,029,295.50
Ejercicio Fiscal 2018	01/Octubre/2018	31/Diciembre/2018	20000	Materiales y suministros	\$9,652,147.77	\$1,986,827.98
Ejercicio Fiscal 2018	01/Octubre/2018	31/Diciembre/2018	30000	Servicios generales	\$7,731,618.08	\$597,804.50
Ejercicio Fiscal 2018	01/Octubre/2018	31/Diciembre/2018	40000	Transferencias, asignaciones, subsidios y otras ayudas	\$11,127,884.76	\$412,951.00
Ejercicio Fiscal 2018	01/Octubre/2018	31/Diciembre/2018	50000	Bienes muebles, inmuebles e intangibles	\$1,348,464.60	-\$210,515.00
Ejercicio Fiscal 2018	01/Octubre/2018	31/Diciembre/2018	60000	Inversión publica	\$10,638,635.65	\$14,890,904.04
Ejercicio Fiscal 2018	01/Octubre/2018	31/Diciembre/2018	90000	Deuda publica	\$7,105,092.41	\$860,791.00

Modificado	Devengado	Pagado	Subejercicio	Hipervínculo al Estado analítico del ejercicio del presupuesto de egresos por clasificador por objeto del gasto, clasificación económica, clasificación administrativa y clasificación funcional	Área(s) responsable(s) que genera(n), posee(n), publica(n) y actualizan la información	Fecha de actualización de la información	Fecha de validación de la información	Nota
\$66,701,814.78	\$14,458,659.37	\$14,458,659.37	\$14,445,181.41		Tesorería municipal	11/Abril/2018	11/Abril/2018	
\$8,468,826.38	\$1,570,540.40	\$1,568,879.28	\$1,556,141.23		Tesorería municipal	11/Abril/2018	11/Abril/2018	
\$0.00	\$1,883,883.32	\$1,883,883.32	\$1,869,547.39		Tesorería municipal	11/Abril/2018	11/Abril/2018	

Información financiera (informes trimestrales de gasto)

\$0.00	\$2,464,448.15	\$2,464,448.15	\$2,464,448.15		Tesorería municipal	11/Abril/2018	11/Abril/2018	
\$0.00	\$18,374.02	\$18,374.02	\$18,374.02		Tesorería municipal	11/Abril/2018	11/Abril/2018	
\$0.00	\$0.00	\$0.00	\$0.00		Tesorería municipal	11/Abril/2018	11/Abril/2018	
\$0.00	\$172,942.92	\$172,942.92	\$172,942.92		Tesorería municipal	11/Abril/2018	11/Abril/2018	
\$66,927,826.78	\$16,799,575.61	\$16,799,575.61	\$16,795,890.33		Tesorería municipal	11/Julio/2018	11/Julio/2018	
\$8,468,826.38	\$1,694,807.20	\$1,696,259.52	\$1,708,997.57		Tesorería municipal	11/Julio/2018	11/Julio/2018	
\$9,881,618.08	\$1,228,107.64	\$1,228,107.64	\$1,242,443.57		Tesorería municipal	11/Julio/2018	11/Julio/2018	
\$11,827,884.76	\$3,287,068.03	\$3,287,068.03	\$3,287,068.03		Tesorería municipal	11/Julio/2018	11/Julio/2018	
\$766,978.00	\$312,384.66	\$312,384.66	\$312,384.66		Tesorería municipal	11/Julio/2018	11/Julio/2018	
\$6,282,202.92	\$503,324.15	\$503,324.15	\$503,324.15		Tesorería municipal	11/Julio/2018	11/Julio/2018	
\$7,680,000.00	\$178,488.00	\$178,488.00	\$178,488.00		Tesorería municipal	11/Julio/2018	11/Julio/2018	
\$66,701,411.28	\$48,557,702.25	\$48,540,539.01	\$18,143,709.03		Tesorería municipal	11/Octubre/2018	11/Octubre/2018	
\$8,199,397.82	\$6,186,974.85	\$6,186,766.05	\$2,012,422.97		Tesorería municipal	11/Octubre/2018	11/Octubre/2018	
\$9,925,216.60	\$5,163,315.25	\$5,163,315.25	\$4,761,901.35		Tesorería municipal	11/Octubre/2018	11/Octubre/2018	
\$11,827,884.76	\$8,230,299.30	\$8,230,299.30	\$3,597,585.46		Tesorería municipal	11/Octubre/2018	11/Octubre/2018	

Información financiera (informes trimestrales de gasto)

\$958,489.00	\$1,066,603.28	\$1,066,603.28	-\$108,114.28		Tesorería municipal	11/Octubre/2018	11/Octubre/2018	
\$15,563,430.84	\$9,173,369.43	\$9,173,369.43	\$6,390,061.41		Tesorería municipal	11/Octubre/2018	11/Octubre/2018	
\$7,680,000.00	\$611,399.09	\$611,399.09	\$7,068,600.91		Tesorería municipal	11/Octubre/2018	11/Octubre/2018	
\$73,005,548.23	\$79,481,691.91	\$69,115,780.16	-\$6,476,143.68		Tesorería municipal	11/Enero/2019	11/Enero/2019	
\$11,638,975.75	\$11,231,066.41	\$10,720,460.37	\$407,909.34		Tesorería municipal	11/Enero/2019	11/Enero/2019	
\$8,329,422.58	\$8,683,010.46	\$7,871,533.66	-\$353,587.88		Tesorería municipal	11/Enero/2019	11/Enero/2019	
\$11,540,835.76	\$11,540,831.46	\$11,540,831.46	\$4.30		Tesorería municipal	11/Enero/2019	11/Enero/2019	
\$1,137,949.60	\$1,136,745.27	\$1,136,745.27	\$1,204.33		Tesorería municipal	11/Enero/2019	11/Enero/2019	
\$25,529,539.69	\$25,370,830.11	\$15,633,561.91	\$158,709.58		Tesorería municipal	11/Enero/2019	11/Enero/2019	
\$7,965,883.41	\$7,965,881.27	\$7,965,881.27	\$2.14		Tesorería municipal	11/Enero/2019	11/Enero/2019	