



MUNICIPIO DE TUXPAN
NAYARIT
Estado de Actividades
Del 01/ene/2018 al 31/dic/2018

Usr: NORMA
Rep: rptEstadoActividades

Fecha y hora de Impresión 02/dic/2019 01:01 p.m.

	2018	2017
INGRESOS Y OTROS BENEFICIOS		
INGRESOS DE GESTIÓN		
IMPUESTOS	\$4,075,036.35	\$0.00
CUOTAS Y APORTACIONES DE SEGURIDAD SOCIAL	\$1,214,750.75	\$0.00
CONTRIBUCIONES DE MEJORAS	\$0.00	\$0.00
DERECHOS	\$0.00	\$0.00
PRODUCTOS DE TIPO CORRIENTE	\$2,391,482.14	\$0.00
APROVECHAMIENTOS DE TIPO CORRIENTE	\$41,526.32	\$0.00
INGRESOS POR VENTA DE BIENES Y SERVICIOS	\$427,277.14	\$0.00
INGRESOS NO COMPRENDIDOS EN LAS FRACCIONES DE LA LEY DE INGRESOS CAUSADOS EN EJERCICIOS FISCALES ANTERIORES PENDIENTES DE LIQUIDACIÓN O PAGO	\$0.00	\$0.00
PARTICIPACIONES, APORTACIONES, TRANSFERENCIAS, ASIGNACIONES, SUBSIDIOS Y OTRAS AYUDAS	\$130,714,314.24	\$0.00
PARTICIPACIONES Y APORTACIONES	\$123,230,739.16	\$0.00
TRANSFERENCIAS, ASIGNACIONES, SUBSIDIOS Y OTRAS AYUDAS	\$7,483,575.08	\$0.00
OTROS INGRESOS Y BENEFICIOS	\$0.00	\$0.00
INGRESOS FINANCIEROS	\$0.00	\$0.00
INCREMENTO POR VARIACIÓN DE INVENTARIOS	\$0.00	\$0.00
DISMINUCIÓN DEL EXCESO DE ESTIMACIONES POR PÉRDIDA O DETERIORO U OBSOLESCENCIA	\$0.00	\$0.00
DISMINUCIÓN DEL EXCESO DE PROVISIONES	\$0.00	\$0.00
OTROS INGRESOS Y BENEFICIOS VARIOS	\$0.00	\$0.00
Total de Ingresos y Otros Beneficios	\$134,789,350.59	\$0.00
GASTOS Y OTRAS PÉRDIDAS		
GASTOS DE FUNCIONAMIENTO	\$97,193,785.94	\$0.00
SERVICIOS PERSONALES	\$78,601,791.91	\$0.00
MATERIALES Y SUMINISTROS	\$10,720,460.37	\$0.00
SERVICIOS GENERALES	\$7,871,533.66	\$0.00
TRANSFERENCIAS, ASIGNACIONES, SUBSIDIOS Y OTRAS AYUDAS	\$11,540,831.46	\$0.00
TRANSFERENCIAS INTERNAS Y ASIGNACIONES AL SECTOR PÚBLICO	\$9,776,598.46	\$0.00
TRANSFERENCIAS AL RESTO DEL SECTOR PÚBLICO	\$0.00	\$0.00
SUBSIDIOS Y SUBVENCIONES	\$0.00	\$0.00
AYUDAS SOCIALES	\$1,764,233.00	\$0.00
PENSIONES Y JUBILACIONES	\$0.00	\$0.00
TRANSFERENCIAS A FIDEICOMISOS, MANDATOS Y CONTRATOS ANÁLOGOS	\$0.00	\$0.00
TRANSFERENCIAS A LA SEGURIDAD SOCIAL	\$0.00	\$0.00
DONATIVOS	\$0.00	\$0.00
TRANSFERENCIAS AL EXTERIOR	\$0.00	\$0.00
PARTICIPACIONES Y APORTACIONES	\$0.00	\$0.00
PARTICIPACIONES	\$0.00	\$0.00
APORTACIONES	\$0.00	\$0.00
CONVENIOS	\$0.00	\$0.00
INTERESES, COMISIONES Y OTROS GASTOS DE LA DEUDA PÚBLICA	\$777,318.96	\$0.00
INTERESES DE LA DEUDA PÚBLICA	\$777,318.96	\$0.00
COMISIONES DE LA DEUDA PÚBLICA	\$0.00	\$0.00
GASTOS DE LA DEUDA PÚBLICA	\$0.00	\$0.00
COSTO POR COBERTURAS	\$0.00	\$0.00

**MUNICIPIO DE TUXPAN
NAYARIT
Estado de Actividades
Del 01/ene/2018 al 31/dic/2018**

Usr: NORMA


Rep: rptEstadoActividades


Fecha y hora de Impresión | 02/dic/2019
01:01 p.m.


	<u>2018</u>	<u>2017</u>
APOYOS FINANCIEROS	\$0.00	\$0.00
OTROS GASTOS Y PÉRDIDAS EXTRAORDINARIAS	\$0.00	\$0.00
ESTIMACIONES, DEPRECIACIONES, DETERIOROS, OBSOLESCENCIA Y AMORTIZACIONES	\$0.00	\$0.00
PROVISIONES	\$0.00	\$0.00
DISMINUCIÓN DE INVENTARIOS	\$0.00	\$0.00
AUMENTO POR INSUFICIENCIA DE ESTIMACIONES POR PÉRDIDA O DETERIORO U OBSOLESCENCIA	\$0.00	\$0.00
AUMENTO POR INSUFICIENCIA DE PROVISIONES	\$0.00	\$0.00
OTROS GASTOS	\$0.00	\$0.00
Inversión Pública	\$0.00	\$0.00
Inversión Pública no Capitalizable	\$0.00	\$0.00
Total de Gastos y otras Pérdidas	\$109,511,936.36	\$0.00
Resultado del Ejercicio (Ahorro/Desahorro)	\$25,277,414.23	\$0.00

"Bajo protesta de decir verdad declaramos que los Estados Financieros y sus notas, son razonablemente correctos y son responsabilidad del emisor".




GOBIERNO DE
Tuxpan
 H. XLI AYUNTAMIENTO 2017-2021
 PRESIDENTE MUNICIPAL
PRESIDENCIA MUNICIPAL


 Q.F.B. HIPOLITO TAPIA BETANCOURT
 TESORERO MUNICIPAL


 LIC. JOSE CARMEN RODRIGUEZ RIOS
 CONTRALOR MUNICIPAL