



MUNICIPIO DE TUXPAN
NAYARIT
Estado de Flujos de Efectivo
Del 01/ene/2018 Al 31/dic/2018

Usr: NORMA
Rep: rptEstadoFlujosEfectivo

Fecha y hora de Impresión | 02/dic/2019
01:06 p.m.




Concepto	2018	2017
FLUJOS DE EFECTIVO DE LAS ACTIVIDADES DE OPERACIÓN		
ORIGEN		
	\$134,789,350.59	\$0.00
IMPUESTOS	\$1,214,750.75	\$0.00
CUOTAS Y APORTACIONES DE SEGURIDAD SOCIAL	\$0.00	\$0.00
CONTRIBUCIONES DE MEJORAS	\$0.00	\$0.00
DERECHOS	\$2,391,482.14	\$0.00
PRODUCTOS	\$41,526.32	\$0.00
APROVECHAMIENTOS	\$427,277.14	\$0.00
INGRESOS POR VENTA DE BIENES Y PRESTACIÓN DE SERVICIOS	\$0.00	\$0.00
PARTICIPACIONES Y APORTACIONES	\$123,230,739.16	\$0.00
TRANSFERENCIAS, ASIGNACIONES, SUBSIDIOS Y OTRA AYUDAS	\$7,483,575.08	\$0.00
OTROS ORIGENES DE OPERACIÓN	\$0.00	\$0.00
APLICACIÓN	\$100,410,266.30	\$0.00
SERVICIOS PERSONALES	\$69,115,780.16	\$0.00
MATERIALES Y SUMINISTROS	\$10,720,460.37	\$0.00
SERVICIOS GENERALES	\$7,871,533.66	\$0.00
TRANSFERENCIAS INTERNAS Y ASIGNACIONES AL SECTOR PUBLICO	\$9,776,598.46	\$0.00
TRANSFERENCIAS AL RESTO DEL SECTOR PUBLICO	\$0.00	\$0.00
SUBSIDIOS Y SUBVENCIÓNES	\$0.00	\$0.00
AYUDAS SOCIALES	\$1,764,233.00	\$0.00
PENSIONES Y JUBILACIONES	\$0.00	\$0.00
TRANSFERENCIAS A FIDEICOMISOS, MANDATOS Y OTROS ANALOGOS	\$0.00	\$0.00
TRANSFERENCIAS A LA SEGURIDAD SOCIAL	\$0.00	\$0.00
DONATIVOS	\$0.00	\$0.00
TRANSFERENCIAS AL EXTERIOR	\$0.00	\$0.00
PARTICIPACIONES	\$0.00	\$0.00
APORTACIONES	\$0.00	\$0.00
CONVENIOS	\$0.00	\$0.00
OTRAS APLICACIONES DE OPERACIÓN	\$1,161,660.65	\$0.00
FLUJOS NETOS DE EFECTIVO POR ACTIVIDADES DE OPERACIÓN	\$34,379,084.29	\$0.00
FLUJOS DE EFECTIVO DE LAS ACTIVIDADES DE INVERSIÓN		
ORIGEN	\$0.00	\$0.00
BIENES INMUEBLES, INFRAESTRUCTURA Y CONSTRUCCIONES EN PROCESO	\$0.00	\$0.00
BIENES MUEBLES	\$0.00	\$0.00
OTROS ORIGENES DE INVERSIÓN	\$0.00	\$0.00
APLICACIÓN	\$16,770,307.18	\$0.00
BIENES INMUEBLES, INFRAESTRUCTURA Y CONSTRUCCIONES EN PROCESO	\$15,633,561.91	\$0.00
BIENES MUEBLES	\$1,136,745.27	\$0.00
OTRAS APLICACIONES DE INVERSIÓN	\$0.00	\$0.00
FLUJOS NETOS DE EFECTIVO POR ACTIVIDADES DE INVERSIÓN	-\$16,770,307.18	\$0.00
FLUJO DE EFECTIVO DE LAS ACTIVIDADES DE FINANCIAMIENTO		
ORIGEN	\$0.00	\$0.00
ENDEUDAMIENTO NETO	\$0.00	\$0.00
EXTERNO	\$0.00	\$0.00
INTERNO	\$0.00	\$0.00
OTROS ORIGENES DE FINANCIAMIENTO	\$0.00	\$0.00
APLICACIÓN	\$7,965,881.27	\$0.00
SERVICIOS DE LA DEUDA	\$7,965,881.27	\$0.00
INTERNO	\$7,965,881.27	\$0.00
EXTERNO	\$0.00	\$0.00
OTRAS APLICACIONES DE FINANCIAMIENTO	\$0.00	\$0.00
FLUJOS NETOS DE EFECTIVO POR ACTIVIDADES DE FINANCIAMIENTO	-\$7,965,881.27	\$0.00
INCREMENTO/DISMINUCIÓN NETA EN EL EFECTIVO Y EQUIVALENTES AL EFECTIVO	\$9,642,895.84	\$0.00
EFECTIVO Y EQUIVALENTES AL EFECTIVO AL INICIO DEL EJERCICIO	\$2,041,292.04	\$0.00
EFECTIVO Y EQUIVALENTES AL EFECTIVO AL FINAL DEL EJERCICIO	\$11,684,187.88	\$0.00



MUNICIPIO DE TUXPAN
NAYARIT
Estado de Flujos de Efectivo
Del 01/ene/2018 Al 31/dic/2018

Usr: NORMA
Rep: rptEstadoFlujosEfectivo

Fecha y hora de Impresión | 02/dic/2019
01:06 p.m.

Concepto	2018	2017
<p> "Bajo protesta de decir verdad declaramos que los Estados Financieros y sus notas, son razonablemente correctos y son responsabilidad del emisor".</p>		
<p> GOBIERNO DE Tuxpan H. XLI AYUNTAMIENTO 2017-2021 DR. JOSE OCTAVIO OLAGUE AVENA PRESIDENCIA MUNICIPAL PRESIDENTE MUNICIPAL</p> <hr/> <p>LIC. JOSE CARMEN RODRIGUEZ RIOS CONTRALOR MUNICIPAL</p>	<p> Q.F.B. HIPOLITO TAPIA BETANCOURT TESORERO MUNICIPAL</p>	